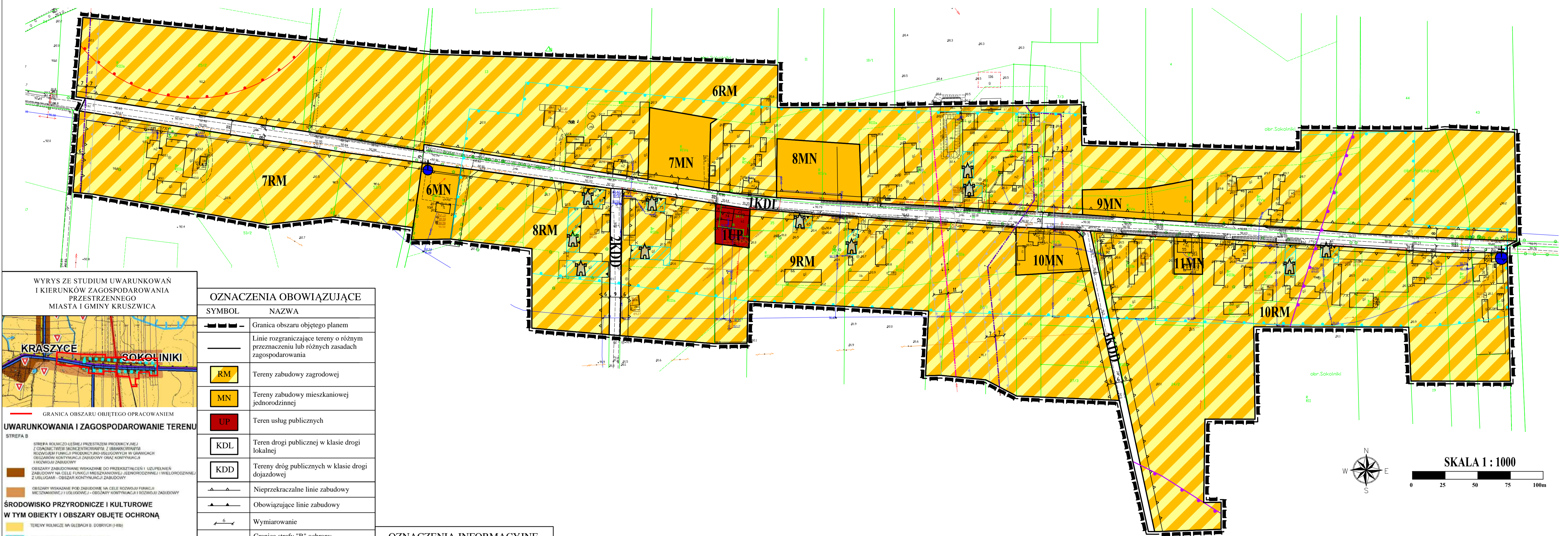


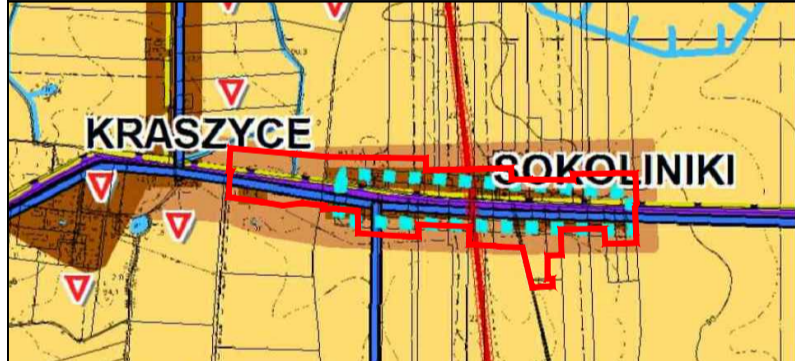
**MIEJSCOWY PLAN ZAGOSPODAROWANIA PRZESTRZENNEGO
DLA OBSZARÓW POŁOŻONYCH W MIEJSCOWOŚCIACH SŁAWSK WIELKI, KRASZYCE, SOKOLNIKI, POLANOWICE, GIŻEWO, ARTUROWO
I KARCZYN, GMINA KRUSZWICA**

Załącznik Nr 3
do Uchwały Nr XLI/537/2022
Rady Miejskiej w Kruszwicy
z dnia 28 kwietnia 2022 r.

KRASZYCE - SOKOLNIKI



WYRYS ZE STUDIUM UWARUNKOWAŃ
I KIERUNKÓW ZAGOSPODAROWANIA
PRZESTRZENNEGO
MIASTA I GMINY KRUSZWICA



GRANICA OBSZARU OBJĘTEGO OPRACOWANIEM

UWARUNKOWANIA I ZAGOSPODAROWANIE TERENU
STREFA B

STREFA ROZWOJU LEŚNEJ PRZESTRZENI PRODUKCJI I
Z OSADNICTWEM SIĘCZKI I WYKONCZANIEM
ROZWOJEM FUNKCJI PRODUKCYJNO-USŁUGOWYCH W GRANICACH
SIECIARSTWA KONTYNUALNEJ ZABUDOWY ORAZ KONTYNUALNEJ
I ROLNOJ ZABUDOWY

STREFA ROZWOJU LEŚNEJ PRZESTRZENI PRODUKCJI I
Z OSADNICTWEM SIĘCZKI I WYKONCZANIEM
ROZWOJEM FUNKCJI PRODUKCYJNO-USŁUGOWYCH W GRANICACH
SIECIARSTWA KONTYNUALNEJ ZABUDOWY ORAZ KONTYNUALNEJ
I ROLNOJ ZABUDOWY

ŚRODOWISKO PRZYRODNICZE I KULTUROWE
W TYM OBIEKTY I OBSZARY OBJĘTE OCHRONĄ

TERENY ROLNICZE NA GLEBACH B. DOBRYCH (I-III)

STREFA OCHRONY KONSERWATORSKIEJ "S"

INFRASTRUKTURA TECHNICZNA

DRUGI POWIATOWE

PROJEKTOWANA SIĘĆ KANALIZACYJNA

SIĘĆ WODOCIĄGOWA

ELEKTROENERGETYKA

LINIA ELEKTROENERGETYCZNA WYSOKIEGO NAPIĘCIA 110 kV

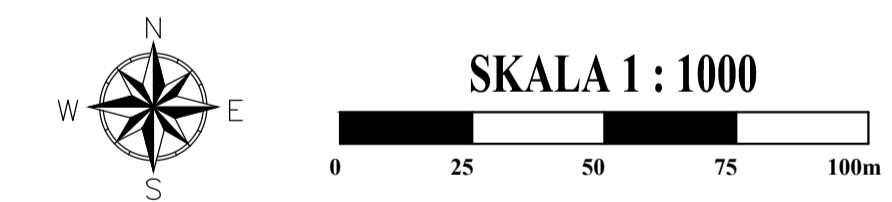
STREFA OCHRONY OD LINII ELEKTROENERGETYCZNEJ
WYSOKIEGO NAPIĘCIA 110 kV

OZNACZENIA OBOWIĄZUJĄCE

SYMBOL	NAZWA
	Granica obszaru objętego planem
	Linie rozgraniczające tereny o różnym przeznaczeniu lub różnych zasadach zagospodarowania
	Tereny zabudowy zagrodowej
	Tereny zabudowy mieszkaniowej jednorodzinnej
	Teren usług publicznych
	Teren drogi publicznej w klasie drogi lokalnej
	Tereny dróg publicznych w klasie drogi dojazdowej
	Nieprzekraczalne linie zabudowy
	Obowiązujące linie zabudowy
	Wymiarowanie
	Granica strefy "B" ochrony konserwatorskiej
	Granica strefy "W" ochrony archeologicznej
	Obiekty ujęte w ewidencji zabytków
	Obiekty ujęte w ewidencji zabytków - kapliczka

OZNACZENIA INFORMACYJNE

	Napowietrzna linia elektroenergetyczna WN (110 kV) wraz z pasem technologicznym
	Napowietrzna linia elektroenergetyczna SN (15 kV) wraz z pasem technologicznym
	Granica strefy od istniejących elektrowni wiatrowych



**ORGAN SPORZĄDZAJĄCY PLAN:
BURMISTRZ KRUSZWICY**